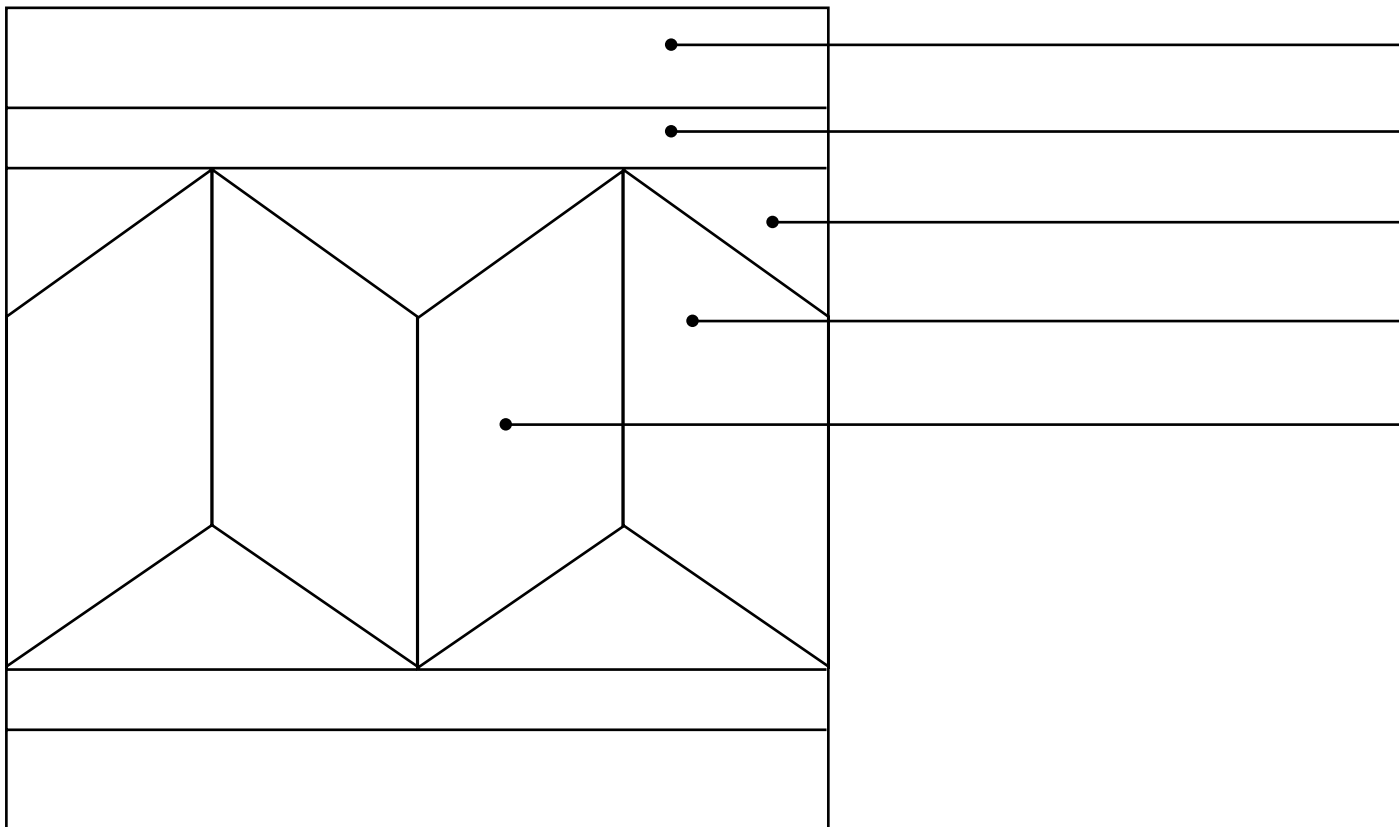


SCHEMA DECORO . MADAME BUTTERFLY


COLORI



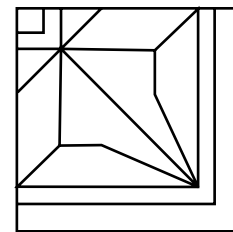
BORDURE Nr.	ANGOLI Nr. ANGOLI INVERSI Nr.
FINITURA:	
<input type="checkbox"/> Classic <input type="checkbox"/> Light Lux <input type="checkbox"/> Light Mat <input type="checkbox"/> Light Bloom <input type="checkbox"/> Rock'n' Roll	
NOTE:	

COMMITTENTE (timbro e firma)

ANGOLO



ANGOLO INVERSO



AVVERTENZE: il bordo esterno di qualsiasi decoro deve essere scelto di colore differente da quello della tinta unita con cui andrà a contatto.